



ТЕРРИТОРИАЛЬНЫЙ ОРГАН
ФЕДЕРАЛЬНОЙ СЛУЖБЫ
ГОСУДАРСТВЕННОЙ СТАТИСТИКИ
ПО ТАМБОВСКОЙ ОБЛАСТИ

Индекс потребительских цен на отдельные группы, виды товаров и услуг по Тамбовской области



март 2022 года



ТЕРРИТОРИАЛЬНЫЙ ОРГАН
ФЕДЕРАЛЬНОЙ СЛУЖБЫ
ГОСУДАРСТВЕННОЙ СТАТИСТИКИ
ПО ТАМБОВСКОЙ ОБЛАСТИ

Индекс потребительских цен на отдельные группы, виды товаров и услуг

Тамбовской области

март 2022 года

01

Индекс потребительских цен на отдельные группы и виды продовольственных товаров в % к предыдущему месяцу

02

Индекс потребительских цен на отдельные группы непродовольственных товаров в % к предыдущему месяцу

03

Индекс потребительских цен и тарифов на услуги в % к предыдущему месяцу





ИНДЕКСЫ ПОТРЕБИТЕЛЬСКИХ ЦЕН НА ОТДЕЛЬНЫЕ ГРУППЫ И ВИДЫ ПРОДОВОЛЬСТВЕННЫХ ТОВАРОВ

март 2022 г. в % к предыдущему месяцу



104,61

Продовольственные товары



100,21

Хлеб и хлебобулочные изделия



113,01

Фруктовоовощная продукция, включая картофель



131,82

Сахар-песок



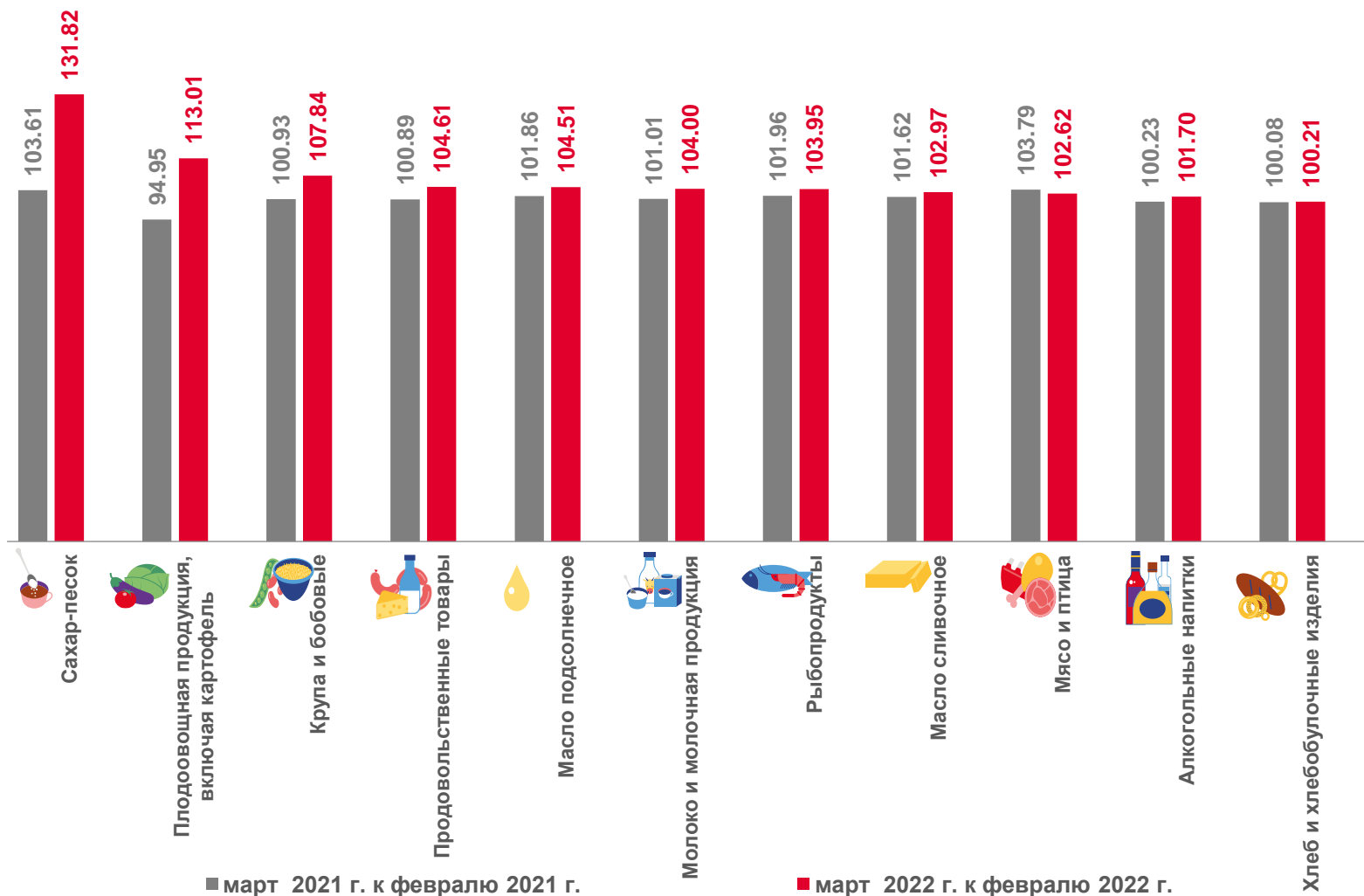
107,84

Крупа и бобовые



101,70

Алкогольные напитки





ИНДЕКСЫ ПОТРЕБИТЕЛЬСКИХ ЦЕН НА ОТДЕЛЬНЫЕ ГРУППЫ НЕПРОДОВОЛЬСТВЕННЫХ ТОВАРОВ

март 2022 г. в % к предыдущему месяцу



Непродовольственные
товары

111,47



Электротовары и другие
бытовые приборы

118,82



Телерадиотовары

115,98



Моющие и чистящие средства

110,30



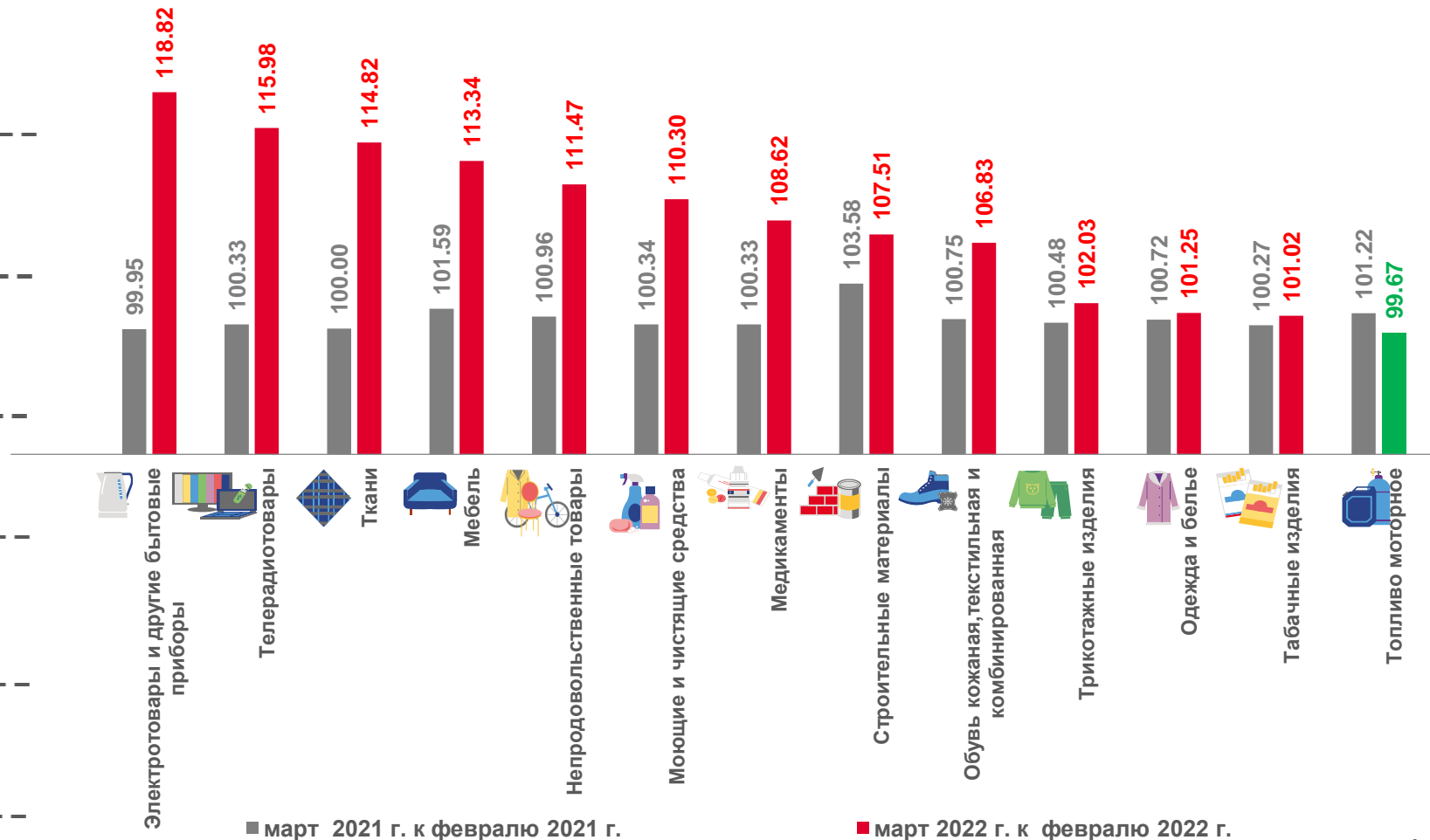
Табачные изделия

101,02



Топливо моторное

99,67





ИНДЕКСЫ ПОТРЕБИТЕЛЬСКИХ ЦЕН И ТАРИФОВ НА УСЛУГИ

март 2022 г. в % к предыдущему месяцу



Услуги

103,01



Зарубежного туризма

126,94



Банков

148,66



Медицинские

100,00



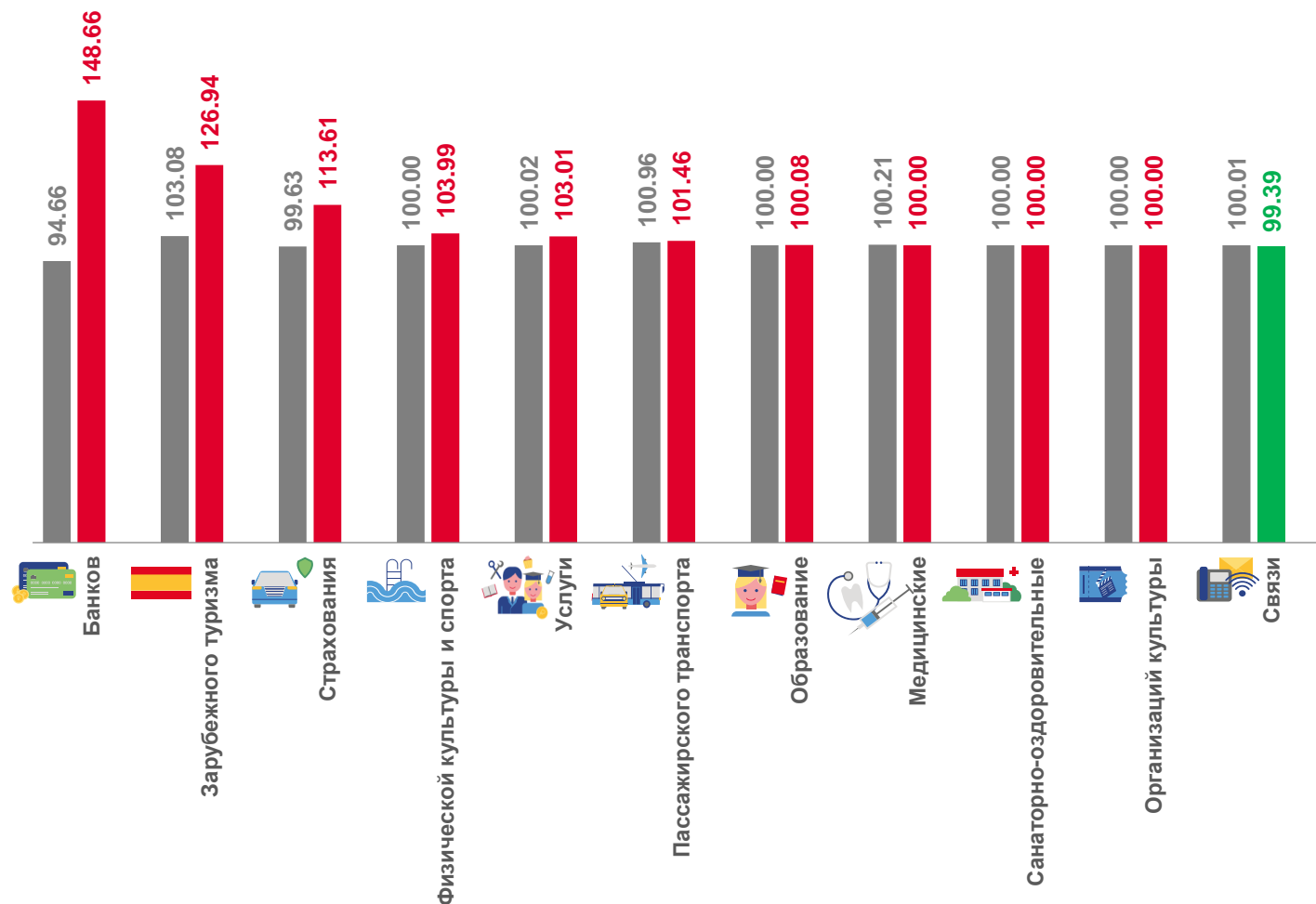
Санаторно -оздоровительные

100,00



Связи

99,39



■ март 2021 г. к февралю 2021 г.

■ март 2022 г. к февралю 2022 г.